

创富国际MT5操作教学

—iOS手机

—Android手机

下载与安装

App Store 搜寻 MetaTrader 5



HUAWEI 商店 搜寻 MetaTrader 5



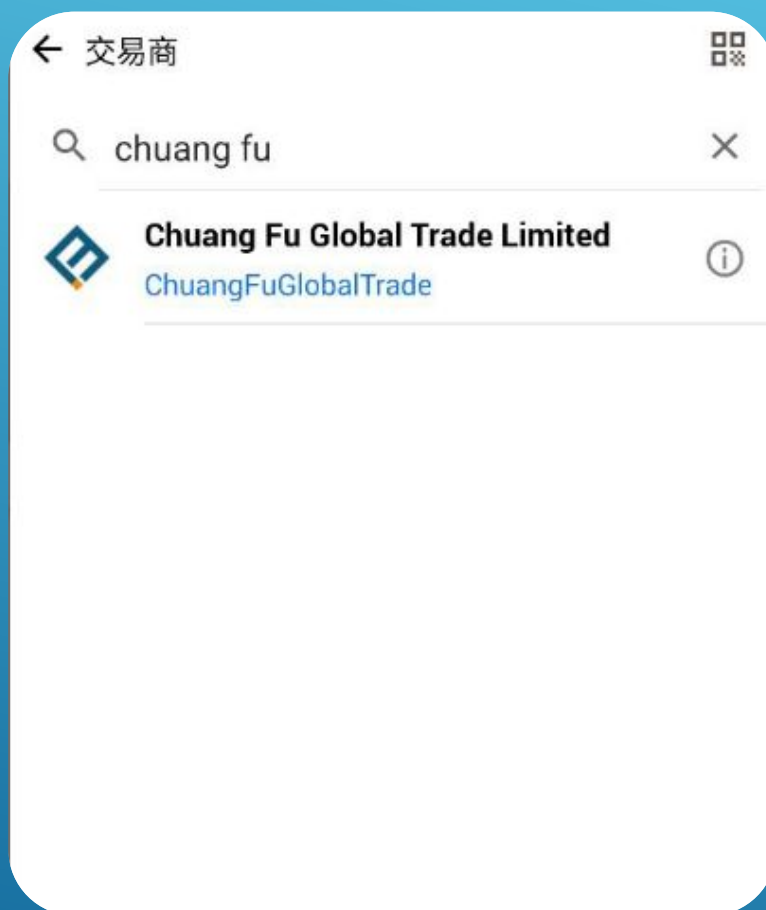
IOS登入

点击+后搜寻 Chuang Fu Global Trade Limited

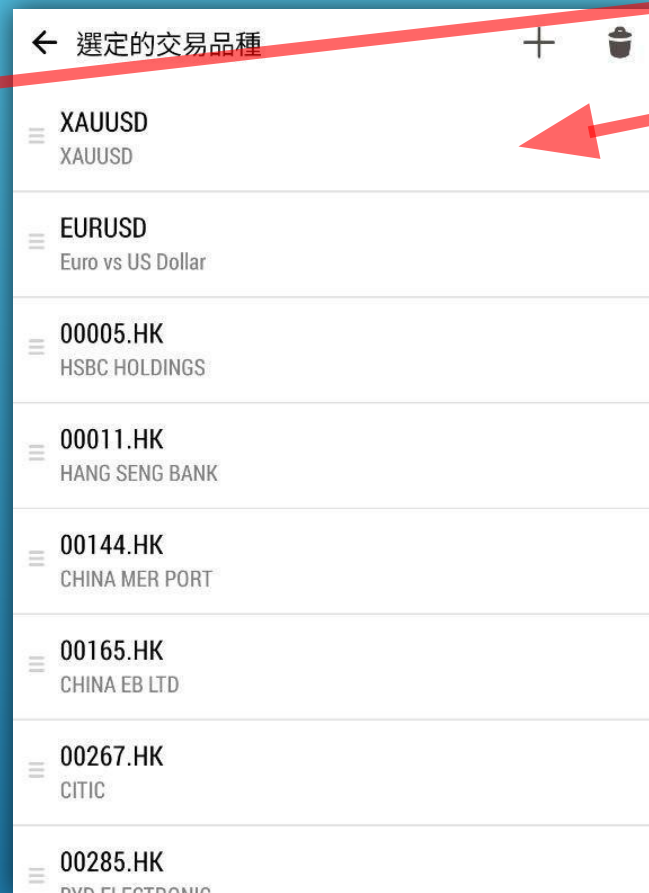
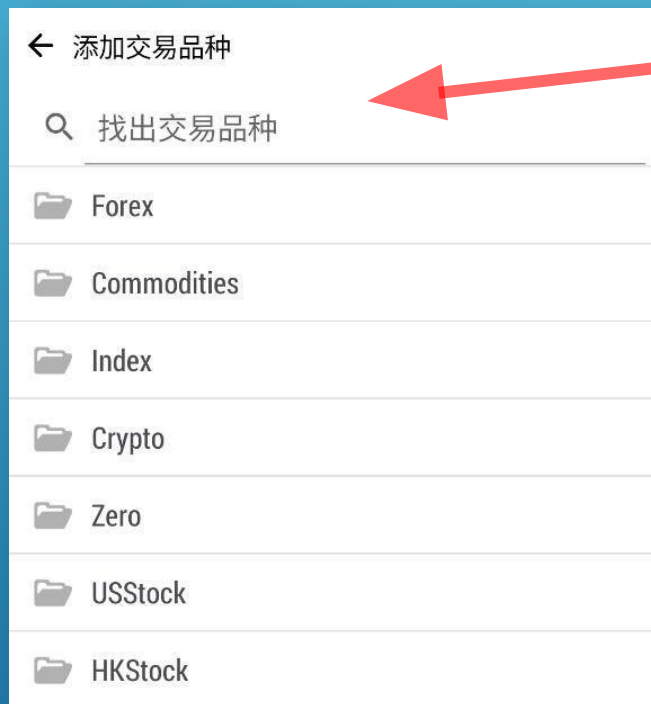


ANDROID、华为登入

点击添加交易账户后搜寻 Chuang Fu Global Trade Limited



ANDROID行情页面介绍



点击【+】可添加商品进列表，点击【铅笔图示】可对列表做顺序编辑与删除。

11:11 5G 76%

行情

+61 0.77%	00005.HK	80.33	80.53
03:11:00 20 L: 79.65 H: 80.37			
+966 0.34%	XAUUSD	2823.59	2824.02
03:11:06 43 L: 2 812.61 H: 2 824.51			
+70 0.09%	UKOil	75.51 ²	75.56 ⁸
03:11:01 56 L: 75.332 H: 75.522			
-70 -0.10%	USOil	72.33 ⁷	72.37 ³
03:11:01 36 L: 72.157 H: 72.417			
-445 -1.16%	CHINA300	3795.0	3798.2
06:59:59 32 L: 3 794.8 H: 3 851.4			
-1350 -0.30%	DJ30	44604.8	44609.2
03:11:05 44 L: 44 595.8 H: 44 739.8			
-25250 -0.42%	SP500	6031.26 ⁰	6032.24 ⁰
03:11:05 980 L: 6 030.510 H: 6 056.760			
-113250 -0.53%	TECH100	21457.05 ⁰	21459.95 ⁰
03:11:05 2900 L: 21 452.800 H: 21 575.050			

行情 图表 交易 历史 信息

ANDROID 开新订单

USOil 72.35 72.39⁷
03:11:37 36 L: 72.157 H: 72.417

-445 -1.16%
CHINA300 3795.0 3798.2
06:59:59 32 L: 3 794.8 H: 3 851.4

-1300 -0.29%
DJ30 44604.8 44609.2
03:11:05 44 L: 44 595.8 H: 44 739.8

XAUUSD: XAUUSD

新订单

图表

属性

市场深度

市场统计

简单视图模式

XAUUSD XAUUSD

手数 即时执行

-5 -1 -0.1 1.00 +0.1 +1 +5

2823.90 2824.28

止损 止盈

偏差 0

2824.28

2824.25

2824.20

2824.15

2824.10

2824.05

2824.00

2823.95

2823.90

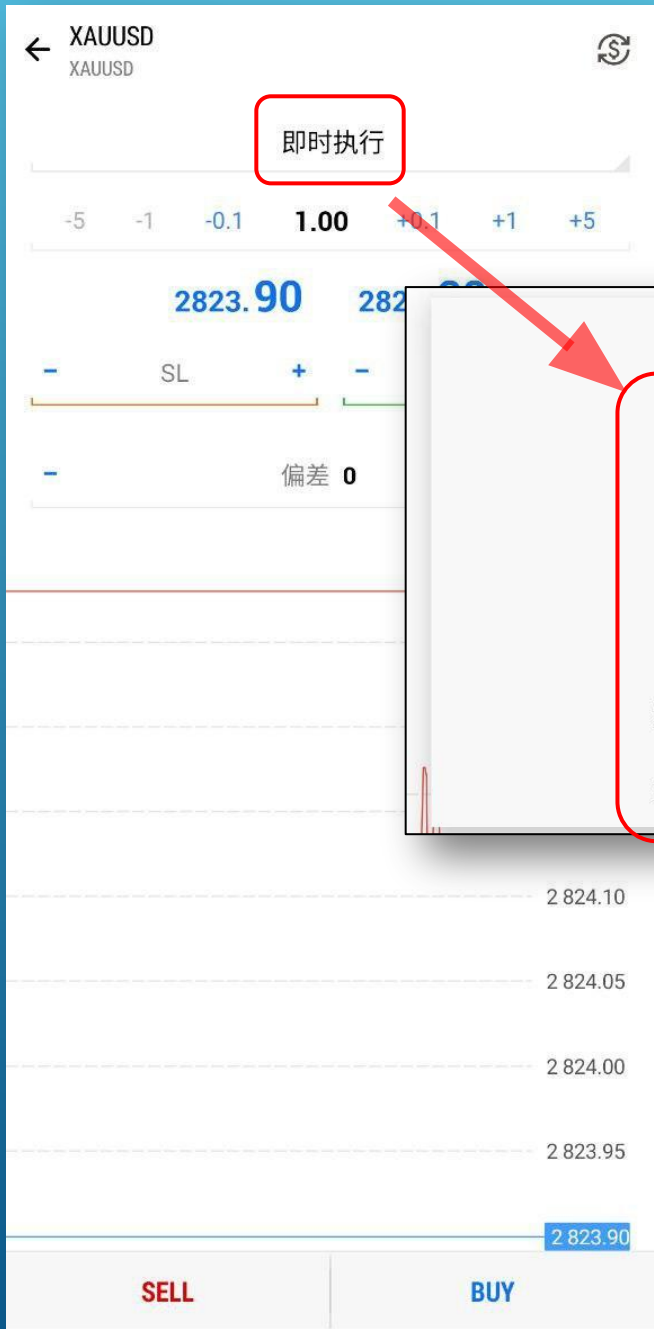
做空开仓 SELL

做多开仓 BUY

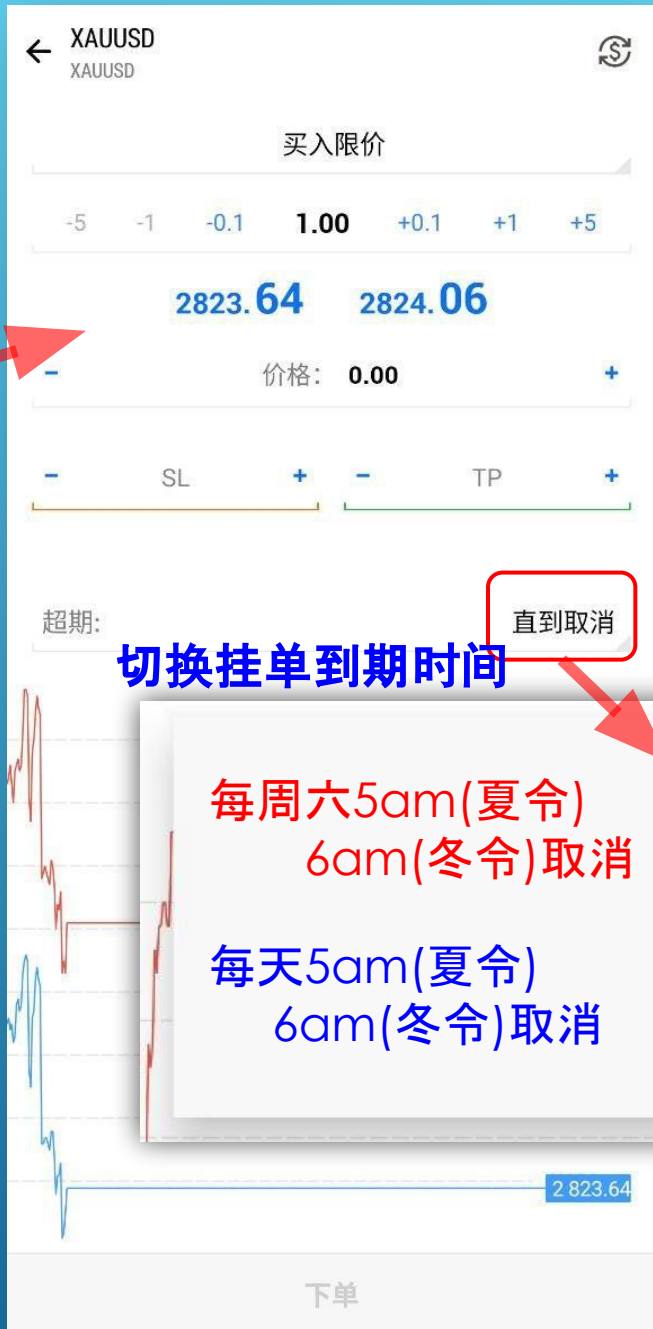
切换产品

- XAUUSD
- EURUSD
- 00005.HK
- 00011.HK
- 00144.HK
- 00165.HK
- 00267.HK
- 00285.HK
- 00388.HK
- 00390.HK
- 00700.HK
- 00728.HK

ANDROID 开新挂单



- 即时执行
- 买入限价
- 卖出限价
- 买入止损
- 卖出止损
- 买入止损限价
- 卖出止损限价



切换挂单到期时间

- 直到取消
 - 今天
 - 指定
 - 指定日
- 每周六5am(夏令)
6am(冬令)取消
- 每天5am(夏令)
6am(冬令)取消

IOS 开新订单

15:42

行情

输入交易品种进行搜索

+9 0.12%	00005.HK	77.37	77.57
	07:42:00 120	L: 77.22	H: 77.87
-18 -0.19%	00011.HK	93.30	94.10
	07:42:28 80	L: 93.23	H: 93.98
+15 1.16%	00144.HK	13.04	13.14
	07:42:00 10	L: 12.79	H: 13.04
+4 0.84%	00165.HK	4.79	4.89
	07:41:17 10	L: 4.68	H: 4.82
+7 0.83%	00267.HK	8.51	8.61
	07:42:21 10	L: 8.38	H: 8.52
+4 0.11%	00285.HK	37.88	37.96
	07:42:06 8	L: 37.54	H: 38.81
+60 0.21%	00388.HK	286.92	288.07
	07:42:03 115	L: 284.52	H: 288.92
+2 0.55%	00390.HK	3.68	3.74
	07:42:24 6	L: 3.63	H: 3.69
-340 -0.89%	00700.HK	378.34	379.46

行情 图表 交易 历史 设置

00005.HK: HSBC HOLDINGS

交易

图表

详细情况

统计

删除

取消

15:43

00005.HK HSBC HOLDINGS **切换产品**

立即执行

手数 -0.5 -0.1 0.30 +0.1 +0.5

止损 - **止损** +

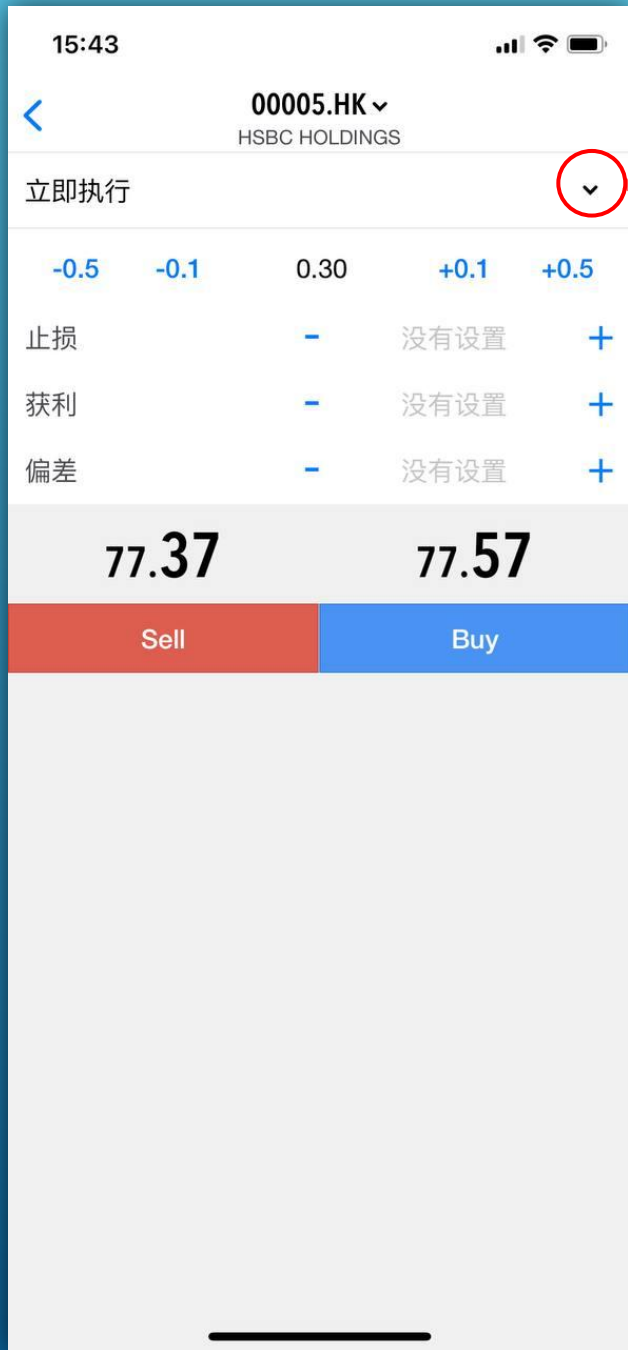
获利 - **止盈** +

偏差 - **可接受偏移** +

77.37 **77.57**

Sell **做空开仓** Buy **做多开仓**

IOS 开新挂单



11:11 5G 76%

行情

+61 0.77%	00005.HK	80.33	80.53
03:11:00 午 20 L: 79.65 H: 80.37			
+966 0.34%	XAUUSD	2823.59	2824.02
03:11:06 午 43 L: 2 812.61 H: 2 824.51			
+70 0.09%	UKOil	75.51 ²	75.56 ⁸
03:11:01 午 56 L: 75.332 H: 75.522			
-70 -0.10%	USOil	72.33 ⁷	72.37 ³
03:11:01 午 36 L: 72.157 H: 72.417			
-445 -1.16%	CHINA300	3795.0	3798.2
06:59:59 午 32 L: 3 794.8 H: 3 851.4			
-1350 -0.30%	DJ30	44604.8	44609.2
03:11:05 午 44 L: 44 595.8 H: 44 739.8			
-25250 -0.42%	SP500	6031.26 ⁰	6032.24 ⁰
03:11:05 午 980 L: 6 030.510 H: 6 056.760			
-113250 -0.53%	TECH100	21457.05 ⁰	21459.95 ⁰
03:11:05 午 2900 L: 21 452.800 H: 21 575.050			

行情 图表 交易 历史 信息

查看商品规格

USOil	72.35	72.39
03:11:37 午 36 L: 72.157 H: 72.417		
-445 -1.16%	CHINA300	3795.0 3798.2
06:59:59 午 32 L: 3 794.8 H: 3 851.4		
-1300 -0.29%		

XAUUSD: XAUUSD

新订单

图表

属性

市场深度

市场统计

简单视图模式

XAUUSD

属性	
部门	Commodities
行业	Precious Metals
小数位	2
合约数量	100
点差	浮动
止损水平	200
预付款货币	USD
利润货币	USD
计算	合约
价格变动大小	0.00
价格变动值	0
初始预付款	300
维持预付款	300
锁仓预付款	150
交易	完全交易
操作	即时执行
直到取消模式	直到取消

→ 最小报价位数

→ 每手合约单位

→ 挂单距离
(以报价最小位数算)

保证金币值

商品规格相关名词

【小数位】最小报价位数；EURUSD报价最少至小数后5位，此处即显示5。

【合约数量】合约规格；EURUSD合约单位为100,000EUR/手，此处即显示100,000。

【点差】我司是以浮动点差进行收费，即是用**【开仓当下的买价—卖价】**收一次费用。由于买价跟卖价会依照行情浮动，两价间的距离也不固定，因此我司每次收费也都是浮动的。

【止损水平】止盈**止 损挂单距离**；EURUSD的止损水平显示为30，意即：若订单需要设定止盈止损，仅能设定在距离市价(非开仓价)最小报价位数30点之后的点位。

【预付款货币】用来交易的保证金货币单位。目前除港股外，我司其他可交易商品均以美金计价。

【盈利货币】交易的盈利计算公式为**【平仓价—建仓价×合约单位】**，目前除港股外，我司其他可交易商品的盈利货币均以美金计价。

【初始预付款】也就是拿来交易商品的每手初始保证金；交易一手XAUUSD的保证金为300美元起跳，此处即显示300。

商品规格相关名词

【锁仓预付款】当同一商品同时有多空两方持仓，达成锁仓状态时，所需要占用的预付款(保证金)会变为双边加总的 $\frac{1}{4}$ (单边的 $\frac{1}{2}$)；XAUUSD一手预付款为300美元，同时持有做多一手与做空一手，实际需要的预付款为 $(300+300) \times \frac{1}{4} = 150$ 美元。

另，我司股票商品的锁仓预付款会是双边加总的 $\frac{1}{2}$ (单边的100%)。

【最小量】最小订单数量

【最大量】最大订单数量

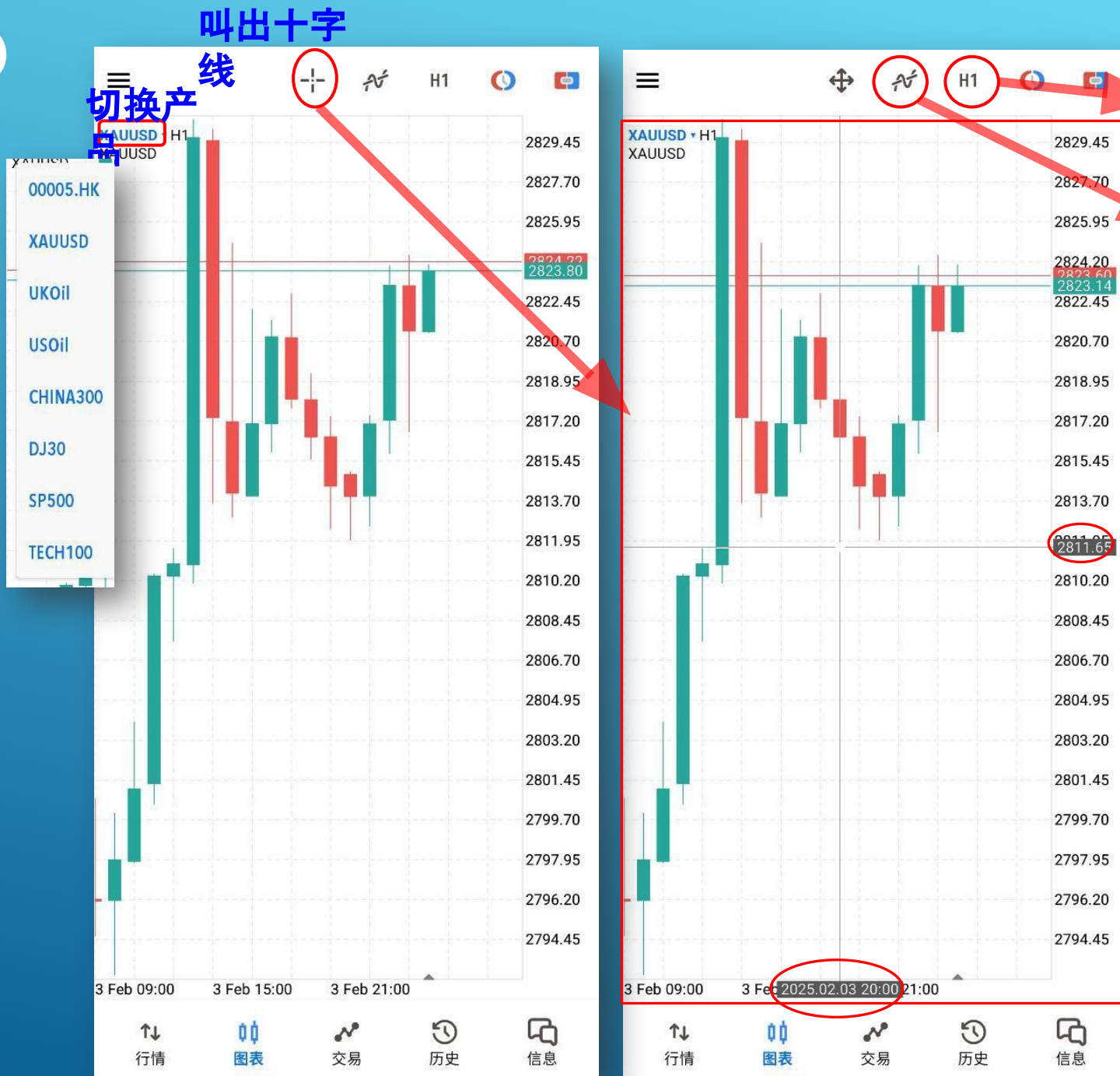
【交易量步长】最小手数

【交易量限制】最大持仓手数

【库存费类型】过夜利息算法；皆为年息百分比模式，但外汇及港股以收盘价计算，其他商品则以开仓价计算。

ANDROID 图表

页面 介绍



M1 M5 M15 M30 H1 H4 D1 W1 MN

有关XAUUSD, H1指标

主图表

指标

趋势

- Average Directional Movement Index
- Bollinger Bands
- Envelopes
- Ichimoku Kinko Hyo
- Moving Average
- Parabolic SAR
- Standard Deviation

振荡器

- Average True Range
- Bears Power

ANDROID

图表

页面介绍



快速开仓列
预设单击一键即开仓

ANDROID

交易

页面介绍

交易
14 278.30 USD

结余: 8 163.22
净值: 22 441.52
预付款: 335.10
可用预付款: 22 106.42
预付款比率(%): 6 696.96

价位 ...

XAUUSD, buy 1.00 14 796.00
2 660.89 → 2 808.85
2025.01.09 08:05:03
止损: - 库存费: -532.11
获利: - #2892
单击后出现完整资讯

00005.HK, buy 1.00 32.10
77.53 → 80.03

XAUUSD, buy 0.01 -11.86
2 820.71 → 2 808.85
预设两行资讯

行情 图表 交易 历史 信息

结余 = 账户总额(不包括订单盈亏)

净值 = 结余 + 浮动盈利

预付款 = 占用保证金

可用预付款(可用保证金) = 净值 - 预付款(占用保证金)

预付款维持率(保证金水平) = 净值 ÷ 预付款(占用保证金) × 100%

价位 ...

XAUUSD, buy 1.00 14 715.00
2 660.89 → 2 808.04
2025.01.09 08:05:03
止损: - 库存费: -532.11
获利: - #2892

00005.HK, buy 1.00 32.10
77.53 → 80.03

XAUUSD, buy 0.01 -12.67
2 820.71 → 2 808.85

XAUUSD, buy 1.00 14 715.00
2 660.89 → 2 808.04
2025.01.09 08:05:03
止损: - 库存费: -532.11
获利: - #2892

平仓

修改价位

新订单

图表

批量操作...

长按出现操作选单

行情 图表 交易 历史 信息

ANDROID 历史 页面 介绍

历史 依品种筛   

全部交易品种

价位 成交

利润:		-4.26
入金		0.00
库存费:		0.00
手续费:		0.00
结余:		-4.26

XAUUSD, buy 0.01 2025.02.04 03:18:53
2 822.85 → 2 822.49 -0.36

XAUUSD, sell 0.10 2025.02.04 03:19:26
2 822.51 → 2 822.90 -3.90

全部交易品种
XAUUSD

行情 图表 交易 历史 信息

历史 排序  

全部交易品种

价位 订单 交易品种

成交:		4
取消:		0
总数:		4

XAUUSD, buy 0.01 / 0.01 at 2 822.85 18:43
XAUUSD, sell 0.01 / 0.01 at 2 822.49 18:53
XAUUSD, sell 0.10 / 0.10 at 2 822.51 19:19
XAUUSD, buy 0.10 / 0.10 at 2 822.90 19:26

交易品种
订单
类型
交易量
开盘时间 ↑
收盘时间
声明

行情 图表 交易 历史 信息

历史 时间选 

全部交易品种

价位

利润:		-0.36
入金		0.00
库存费:		0.00
手续费:		0.00
结余:		-3.90

XAUUSD, buy, in 0.01 at 2 822.85 2025.02.04 03:18:53
XAUUSD, sell, out 0.01 at 2 822.49 2025.02.04 03:19:19
XAUUSD, sell, in 0.10 at 2 822.51 2025.02.04 03:19:19
XAUUSD, buy, out 0.10 at 2 822.90 2025.02.04 03:19:26

今天 2025/2/4 ✓
上一周 2025/1/28 - 2025/2/4
上个月 2025/1/4 - 2025/2/4
最近3个月 2024/11/4 - 2025/2/4
自定义周期 2025/2/4 - 2025/2/4

行情 图表 交易 历史 信息